

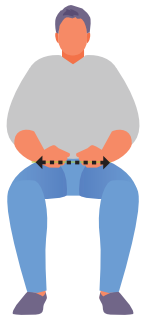


# TriGO


## ¿CÓMO TOMAR MEDIDAS?



### ANCHO DE ASIENTO



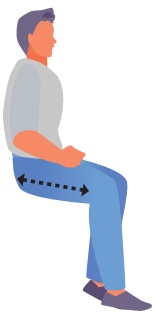
Con el usuario sentado en una silla o sobre una superficie plana. Usando una regla o cinta métrica, mide la distancia entre las dos caderas y agrega 2 cm a esta medición.



### ANCHO DE ASIENTO

En tu **Trigo**, el ancho del asiento se puede medir quitando el cojín del asiento y midiendo entre los dos tubos exteriores del mismo.

### PROFUNDIDAD DE ASIENTO



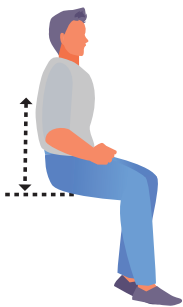
Con el usuario sentado en un silla o sobre una superficie plana. Medir la distancia desde la espalda baja al hueco poplíteo (parte posterior de la rodilla). Reducir 3-4 cm de esta medición.



### PROFUNDIDAD DE ASIENTO

En tu **Trigo**, la profundidad del asiento se puede medir quitando el cojín del asiento y la distancia entre el tubo del respaldo y el frontal del tapizado de asiento.

### ALTURA DE RESPALDO



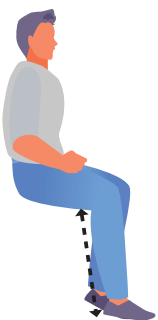
Con el usuario sentado en un silla o sobre una superficie plana. Medir la distancia entre el asiento y el centro de las escápulas. Si el usuario necesita más soporte, el respaldo deberá ser más alto que esta medición. Si se desea una posición más activa, la altura del respaldo puede ser más baja.



### ALTURA DE RESPALDO

En tu **Trigo**, la altura del respaldo se puede medir quitando el cojín del asiento y midiendo la distancia entre la base del tubo del respaldo y el borde superior del tapizado del respaldo.

### LONGITUD DE PIERNA



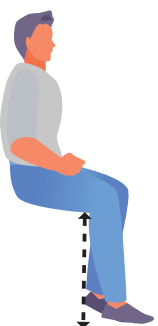
Con el usuario sentado en un silla o sobre una superficie plana. Medir la distancia entre el hueco poplíteo (parte posterior de la rodilla) y el talón. Restar el grosor del cojín elegido de esta medida.



### LONGITUD DE PIERNA

En tu **Trigo**, la longitud de la parte inferior de la pierna se puede medir quitando el cojín del asiento y midiendo la distancia entre el frontal del tapizado del asiento y el borde interior del reposapiés.

### ALTURA DE ASIENTO DELANTERA/TRASERA



Con el usuario sentado en un silla o sobre una superficie plana. **Altura frontal:** mide la distancia entre el hueco poplíteo (parte posterior de la rodilla) y el suelo. Añadir alrededor de 3 a 5 cm para esto medida para que el reposapiés no toque el suelo. **Altura de la espalda:** esto depende de la basculación deseada y de la profundidad del asiento.



### ALTURA DE ASIENTO DELANTERA/TRASERA

En tu **Trigo**, la altura delantera del asiento (flecha azul) la puedes medir quitando el cojín del asiento y midiendo la distancia entre el suelo y el borde frontal del tapizado del asiento. Del mismo modo, la altura trasera del asiento (flecha verde) la puedes medir tomando la distancia desde el suelo a la borde posterior del tapizado del asiento.